



## COMUNICADO Nº 014/2020

**ANOS:** Educação Infantil – Berçário a 2ª fase

**ASSUNTO:** Acesso ao Plurall

Olá, queridos alunos e queridos pais!,

Esperamos encontrar todos bem. Durante todo este período, estamos reunidos virtualmente para reorganizar nosso planejamento, buscando atendê-los da melhor forma possível e dentro do que é necessário para mantermos o desenvolvimento pedagógico de nossos alunos.

Para a continuidade das nossas aulas, voltaremos com uma novidade para a Educação Infantil: uma plataforma digital com aulas on-line em tempo real, na qual alunos e professores podem se aproximar mais, tendo uma realidade mais próxima das aulas presenciais. A partir do dia 06/04 (quarta-feira), faremos atividades diretamente nele.

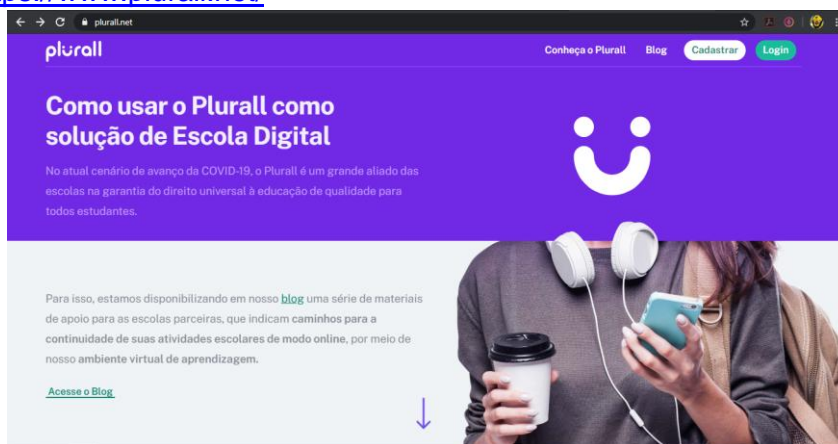
Essa plataforma já está sendo utilizada pelos alunos do Ensino Fundamental e Médio e agora, chegará ao Infantil, trazendo mais qualidade ao ensino e maior aprendizagem a nossos pequenos.

Hoje, vamos aprender a acessar a ferramenta e seguir algumas orientações!

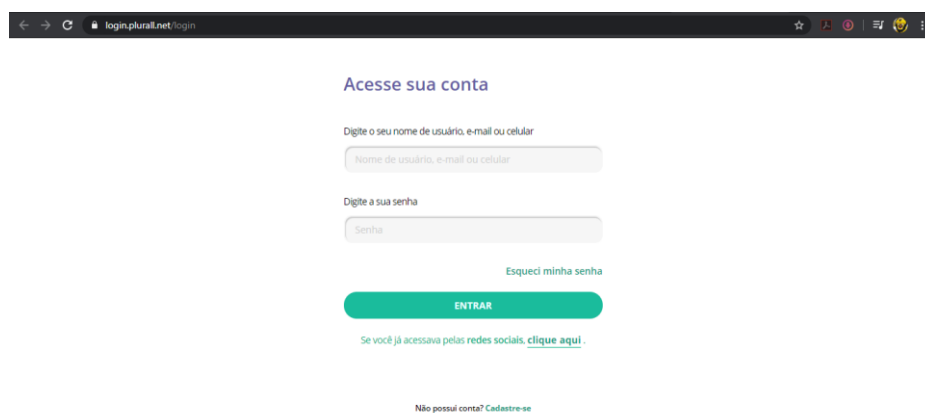
O **PLURALL** é um **ambiente virtual de aprendizagem** que pode ser acessado por estudantes e professores em qualquer hora e em qualquer lugar.

### Como acessar o Plurall no computador:

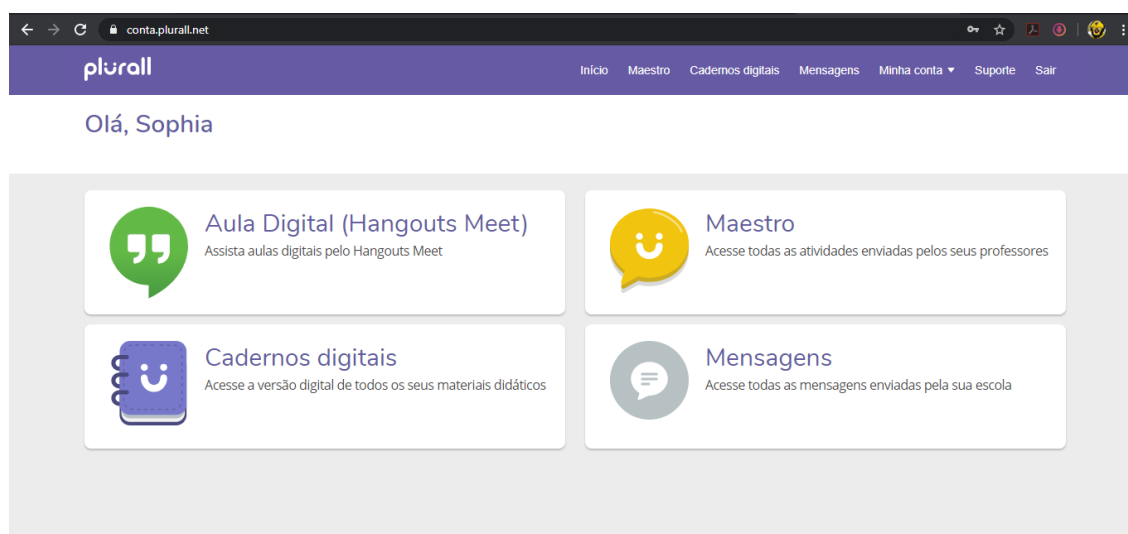
1. Acesse o site <https://www.plurall.net/>



2. Clique em **LOGIN (ENTRAR)** no canto superior direito. Você acessará a página em que deve colocar seu login e senha, as quais recebeu pelo Clipescola.




3. Esta é a tela inicial de acesso ao Plurall e suas funcionalidades.
- **Aula Digital** (Hangouts Meet): Ao clicar nesta aba, você terá acesso às informações das aulas agendadas pelos professores.



**Você também pode acessar o Plurall pelo seu celular!** ( Enviaremos um vídeo explicativo).

1. Acesse sua loja de aplicativo no celular. Ele está disponível para Android e IOS.



2. Ao clicar no APP que baixou, ele mostrará a página de login. Utilize o login e senha fornecidos pelo colégio.



Finalizamos o passo a passo para o acesso à plataforma. Agora, é importante repassar algumas orientações, que se fazem necessárias e precisam ser seguidas neste período, para que as atividades sejam prazerosas e divertidas para os nossos pequenos.

Dito isso, pedimos que:

- A família, junto com a criança, reserve um espaço silencioso da casa para que o aluno acompanhe as aulas virtuais e faça as atividades propostas. O ideal é que o aluno tenha uma mesa com todo o seu material escolar à mão.
- Para o melhor empenho e envolvimento na aula, pedimos para família evitar a interferência de outros equipamentos eletrônicos no momento das aulas, como som, televisão ligada.
- A plataforma PLURALL funciona em computadores, tablets e celulares. Cada aluno deve usar o dispositivo ao qual está mais habituado, de preferência que tenha câmera frontal e microfone, para que, o professor possa vê-lo e ouvi-lo.
- É muito importante respeitar o horário das aulas, pois não é possível acessar a sala após o início delas. Sugerimos que os familiares/aluno entrem na aula com cinco minutos de antecedência.
- Os alunos podem interagir com o professor pela plataforma, quando em salas de aulas virtuais.
- As dúvidas, sugestões ou qualquer outra informação de interesse das famílias deverão ser enviadas pelo Clipescola para coordenação ou professor.
- Para a boa qualidade da aula, é fundamental que os alunos mantenham o microfone fechado durante a explicação.
- As aulas, realizadas na plataforma Plurall Hangouts, o link da mesma será encaminhado pelo clip escola.
- Os pais, se desejarem, podem filmar, fotografar e publicar imagens dos alunos estudando nas redes sociais, marcando os perfis da escola, para criar uma comunidade de estudo virtual que incentive a todos.

Desejamos que este novo momento seja de crescimento para todos e continuamos à disposição para auxiliá-los. Qualquer dúvida a coordenação está à disposição, para melhores esclarecimentos.

Atenciosamente,  
Equipe Pedagógica  
28/04/2020

**COLÉGIO AMORIM – UNIDADE TATUAPÉ**  
**R. Cantagalo, 339 - F. 2293-9166**



colegioamorim.com.br